Feuille de mesures
pour les portes AQUALOCK

Devis n° :
Nom de l'installateur :
Adresse :
Code postal / Lieu :

Projet de construction :

_____

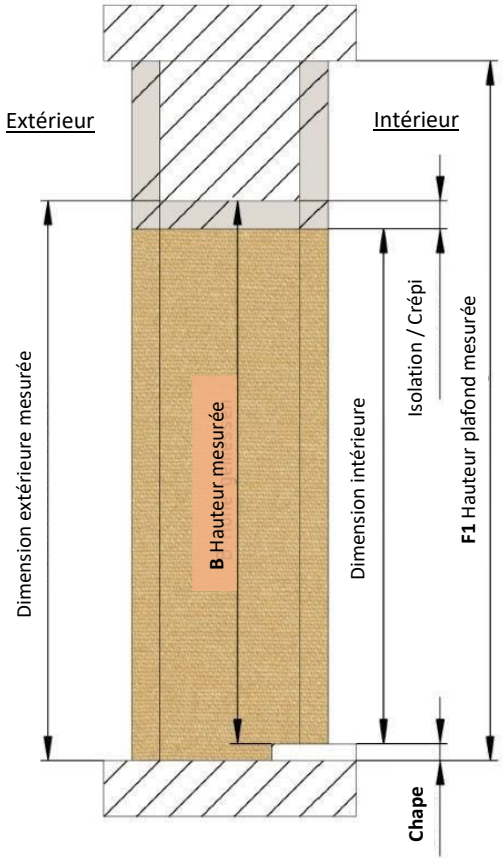

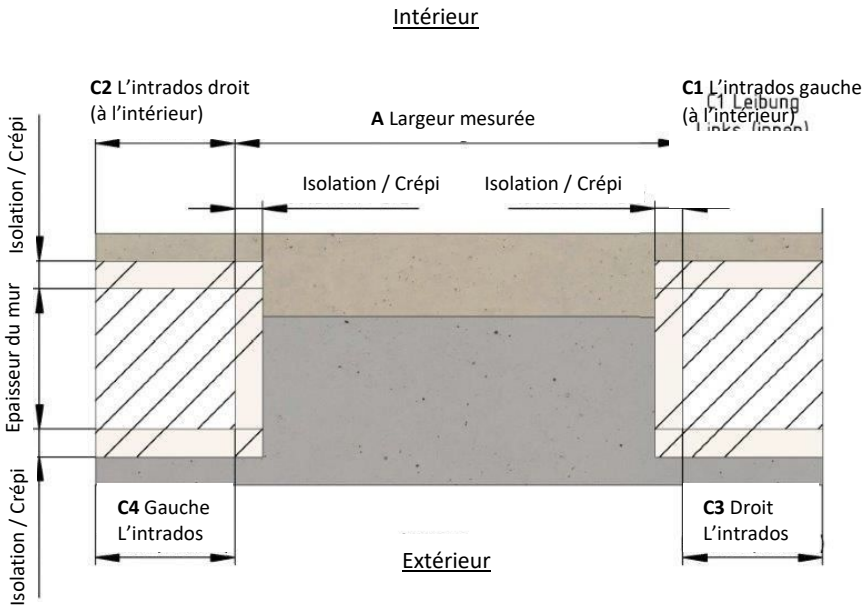

Veuillez spécifier des dimensions supplémentaires dans un dessin.

A Largeur mesurée : _____mm
F1 Hauteur plafond mesurée : _____mm

B Hauteur mesurée : _____mm

L'intrados: C1 : _____mm **C2** _____mm **C3:** _____mm **C4** _____mm **Chape de béton :** _____mm

Isolation de la porte : ❑ **Version isolée** ❑ **Version non isolée**

Isolation de la maison : Est-ce que la maison est isolée par l'extérieur (ITE) ? ❑ oui ❑ non
Si oui, l'intrados est-il également isolé ? ❑ oui ❑ non
Si oui, merci d'indiquer les dimensions de l'ouverture avec ET sans isolation pour définir la longueur des équerres de montage et les dimensions exactes de la porte. Veuillez noter que la porte AquaLOCK® doit être ancrée dans le mur de l'ouverture.

A Largeur du passage avec isolation _____mm **B** Hauteur du passage avec isolation _____mm **A** Largeur du passage sans isolation _____mm **B** Hauteur du passage sans isolation _____mm

Hauteur maximale d'eau constatée devant la porte : _____ mm

_____

Feuille de mesures
pour les portes AQUALOCK

Sens d'ouverture de la porte : ❑ tirant droit vers l'extérieur ❑ tirant gauche vers l'extérieur

<u>Attention, la porte AquaLOCK® doit s'ouvrir toujours dans la direction de laquelle peut venir l'eau, donc généralement vers l'extérieur. Ainsi, l'eau poussera la porte dans son cadre et non le contraire.</u>

Matériel du panneau de la porte : ❑ aluminium ❑ acier inoxydable (surcoût)

Version de porte : ❑ V1 ❑ V2 ❑ V3 ❑ V6

Hauteur bord inférieur du cylindre profilé : _____ mm (variable de 1.000 à 1.600 mm)

Couleur de la porte : RAL _____ **Couleur de la crémone :** ❑ blanche ❑ argentine

N° du kit de montage : _____ (Veuillez inscrire le numéro selon votre devis)

Augmentation de la classe de protection contre les effractions : ❑ oui ❑ non
Si oui, classe de protection souhaitée (surcoût) : ❑ RC2 ❑ RC3
Attention au mode de montage !
La classe de protection RC1N est incluse dans le prix de base de chaque porte AquaLOCK®.

Vitrage (seulement possible pour RC1N) : ❑ oui ❑ non
Si oui quelle version : ❑ claire ❑ satinato ❑ mastercarré

Parties latérales fixes vues de l'extérieur : ❑ gauche ❑ droit
Largeur :_____ mm (100-400 mm possible) (surcoût)

Ferme-porte supérieure : ❑ oui ❑ non (surcoût)

Gâche électrique : ❑ oui ❑ non (surcoût)

Renvoi d'eau supérieur : ❑ oui ❑ non (surcoût)

Rail de seuil : ❑ oui ❑ non (surcoût)
Est-ce qu'il y a un seuil dans l'ouverture ? ❑ oui ❑ non
Si oui, merci d'indiquer la hauteur du seuil :_____mm

Type de montage :

❑

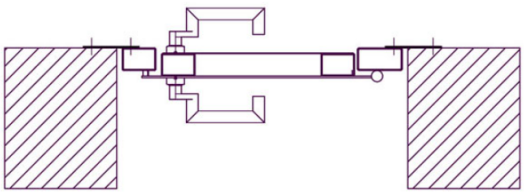

Installation dans l'intrados
Avec ou sans isolation thermique

❑

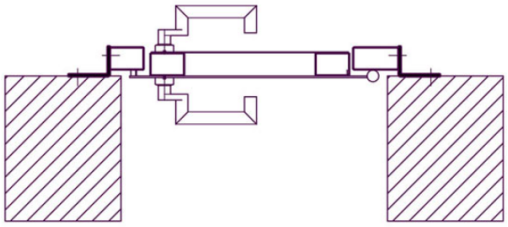

Installation derrière l'intrados
Uniquement sans isolation thermique

❑

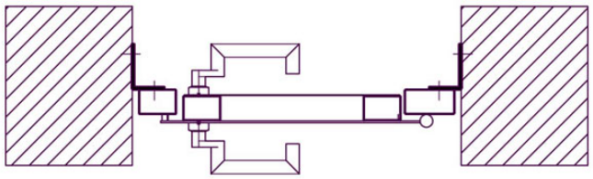

Installation à fleur avec le mur intérieur
Avec ou sans isolation thermique

❑

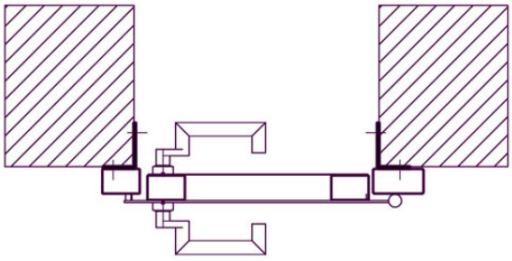

Installation devant l'intrados
Uniquement sans isolation thermique